



ФЕДЕРАЛЬНАЯ СЛУЖБА  
ГОСУДАРСТВЕННОЙ СТАТИСТИКИ

Территориальный орган Федеральной службы  
государственной статистики по Нижегородской области  
(Нижегородстат)

# Использование производственных мощностей в строительных организациях



в 1 квартале 2022 года



**ФЕДЕРАЛЬНАЯ СЛУЖБА  
ГОСУДАРСТВЕННОЙ СТАТИСТИКИ**

Территориальный орган Федеральной службы государственной статистики по Нижегородской области (Нижегородстат)

# Использование производственных мощностей в строительных организациях

Нижегородской области

в 1 квартале 2022 года

01

СРЕДНИЙ УРОВЕНЬ ИСПОЛЬЗОВАНИЯ  
ПРОИЗВОДСТВЕННЫХ МОЩНОСТЕЙ В  
СТРОИТЕЛЬНЫХ ОРГАНИЗАЦИЯХ

02

ОЦЕНКА ЭКОНОМИЧЕСКОЙ СИТУАЦИИ В  
СТРОИТЕЛЬНЫХ ОРГАНИЗАЦИЯХ

03

ОСНОВНЫЕ ФАКТОРЫ, ОГРАНИЧИВАЮЩИЕ  
СТРОИТЕЛЬНУЮ ДЕЯТЕЛЬНОСТЬ ОРГАНИЗАЦИЙ

04

ИНДЕКС ПРЕДПРИНИМАТЕЛЬСКОЙ УВЕРЕННОСТИ  
В СТРОИТЕЛЬСТВЕ

• Ежеквартальные данные оперативной статистики  
(по данным обследований деловой активности строительных организаций)



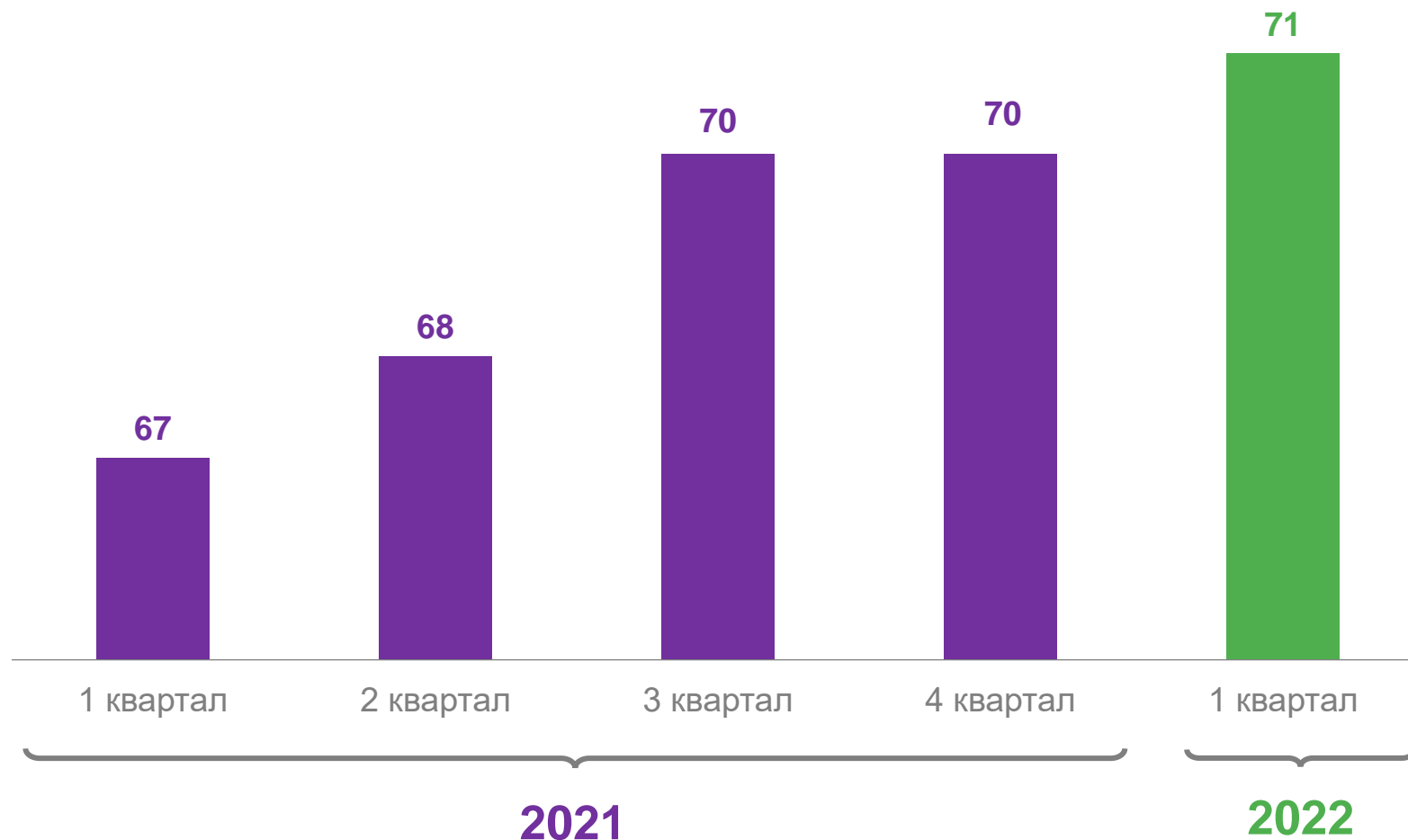


## Средний уровень использования производственных мощностей в строительных организациях

В ПРОЦЕНТАХ

71%

1 квартал 2022 года





# Оценка экономической ситуации в строительных организациях

В ПРОЦЕНТАХ

1 квартал 2022 года

**11%**

благоприятная

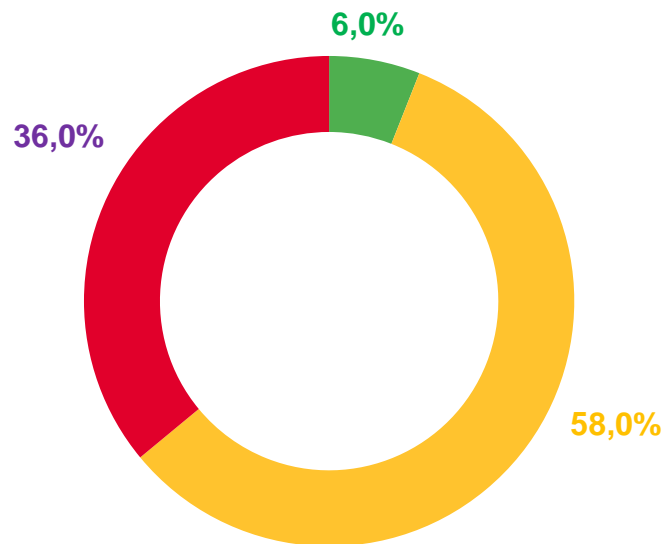
**57%**

удовлетворительная

**32%**

неудовлетворительная

1 квартал 2021

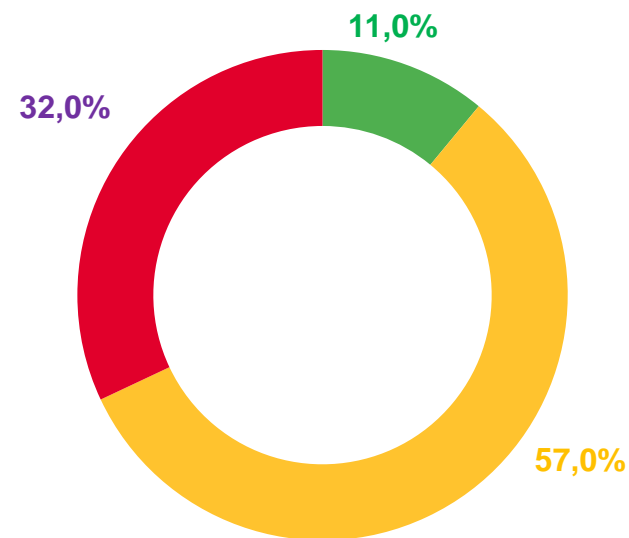


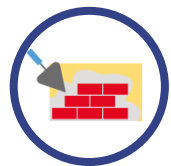
благоприятная

удовлетворительная

неудовлетворительная

1 квартал 2022





# Основные показатели строительной деятельности

БАЛАНС ОЦЕНОК, В ПРОЦЕНТАХ

Показатели деятельности	1 квартал 2021	1 квартал 2022	
Физический объем работ	-25	-13	↑
Число заключенных договоров	-17	-6	↑
Численность занятых в производстве	-5	-3	↑
Прибыль	-17	-22	↓
Обеспеченность собственными финансовыми ресурсами	-3	-9	↓

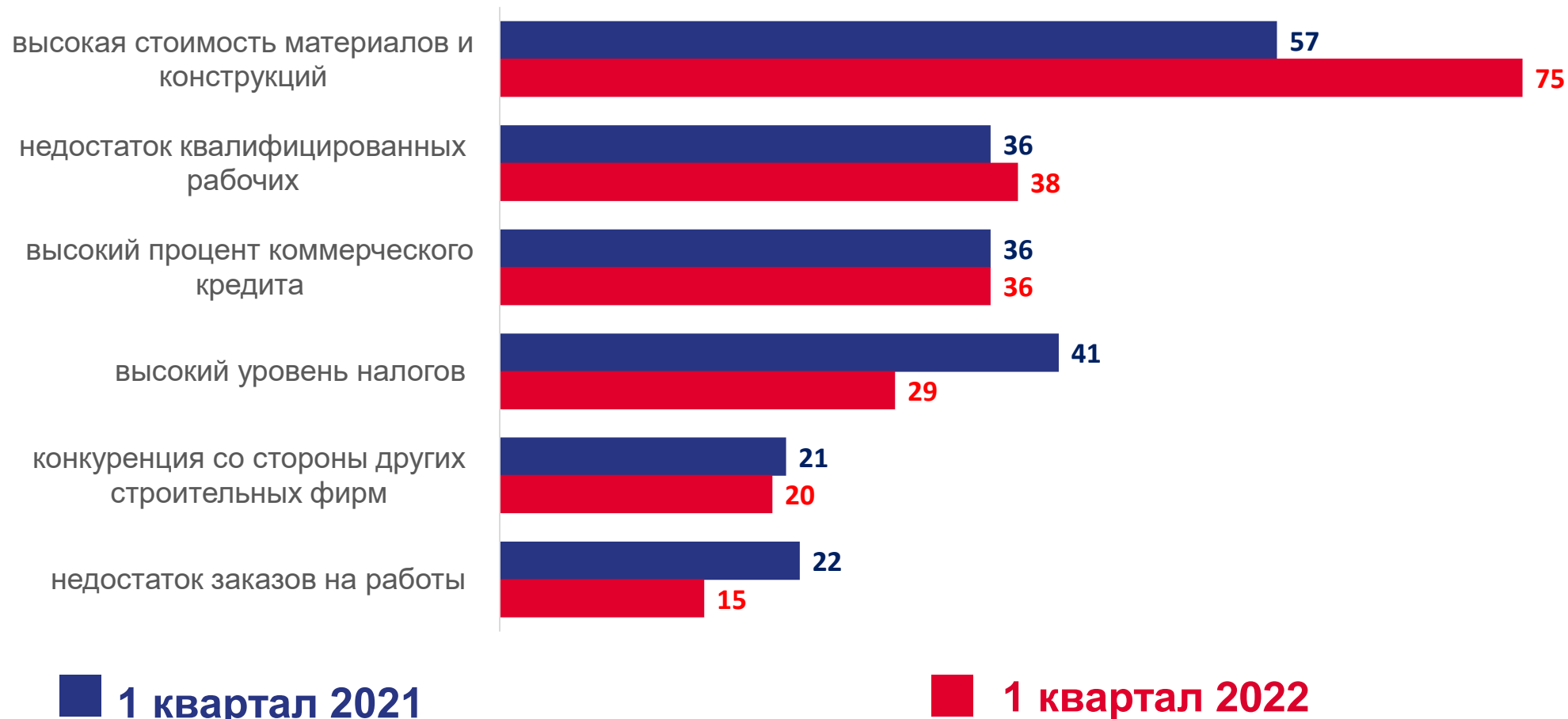
\* - баланс оценок - разница между процентом положительных и отрицательных ответов респондентов





# Основные факторы, ограничивающие строительную деятельность организаций

В ПРОЦЕНТАХ





# Индекс предпринимательской уверенности в строительстве\*

БАЛАНС ОЦЕНОК, В ПРОЦЕНТАХ

# 14,5%

1 квартал 2022 года



\* - Среднее арифметическое «балансов» оценок портфеля заказов и ожидаемого изменения численности занятых (баланс - разница между процентом положительных и отрицательных ответов респондентов).